


POWERPOINT

meer halen uit actieknoppen

Wat wil je bereiken?



- Leerlingen tijdens een online les structuur en overzicht geven
- Leerlingen tijdens een online les interactief betrekken bij de les en hen laten meedenken
- Oefenmaterialen aanmaken die leerlingen zelfstandig kunnen doornemen voor of na de les



power-menu

#actieenreactie

Wat gaan we doen?





Schrijven




Rekenen



Oefeningen

Samenvatting





power-kwis

#deslimstethuis

Hoe heet het onderdeel van de fiets aangeduid met de pijl?

- A. Spaak
- B. Achterrem
- C. Achterderailleur
- D. Cassette



Niet helemaal correct...


Lorem ipsum dolor sit amet, consectetur adipiscing elit.
Maecenas porttitor congue massa. Fusce posuere,
magna sed pulvinar ultricies, purus lectus malesuada libero,
sit amet commodo magna eros quis urna.

Probeer nog eens!

Correct!


Lorem ipsum dolor sit amet, consectetur adipiscing elit.
Maecenas porttitor congue massa. Fusce posuere,
magna sed pulvinar ultricies, purus lectus malesuada libero,
sit amet commodo magna eros quis urna.

Volgende vraag



power-flip

#doordraaien



Golf


Lorem ipsum
dolor sit amet,
consectetur
adipiscing elit.





Voetbal

Lorem ipsum
dolor sit amet,
consectetur
adipiscing elit.





Basket

Lorem ipsum
dolor sit amet,
consectetur
adipiscing elit.






Rugby

Lorem ipsum
dolor sit amet,
consectetur
adipiscing elit.

Hoe werkt het?



Actieknoppen

- Een willekeurige vorm of afbeelding invoegen
- Selecteer de vorm of afbeelding
- Invoegen tab > Actie toevoegen
- Hyperlink naar ... slide ...
- [Microsoft ondersteuning](#)

Exporten als PDF

- Bestand > Exporteren > Een PDF- of XPS- document maken
- [Microsoft ondersteuning](#)

Succes!
#youcandoit!

